

Systemmauerwerk

Flair von Burgen und Schlössern





Jurakalk Systemmauerwerk, getrommelt

Anfrage starten



Römermauerwerk, Burgmauerwerk, Limesmauerwerk ...

Rebmauerwerk, Klostermauerwerk oder Schlossmauerwerk, die Bezeichnungen erinnern an frühere Zeiten, an Burgen, Schlösser und Klöster. Diese Anmutung wird mit den Systemmauerwerken nachgeahmt.

Je nachdem, in welcher Gegend Sie aufgewachsen sind, oder in welcher Region Sie gerne Urlaub machen, sind die Gemäuer in unterschiedlichen Steinarten. Eben die Steine, die regional im Steinbruch abgebaut wurden.

Holen Sie sich einfach Ihre besondere Erinnerung oder Ihr persönliches Flair in Ihren Garten.



Jurakalk Spaltmauerwerk




Muschelkalk Systemmauerwerk, gespalten



Jurakalk Spaltmauerwerk

Mauerwerk im System

Im Gegensatz zu früher werden die Steine heute maschinell gesägt und die einzelnen Steinhöhen sind optimal aufeinander abgestimmt. Drei Höhen im System geben ein schönes, markantes Erscheinungsbild. Durch die gesägten Lagerfugen ist die Verlegung wesentlich einfacher.



Auf Seite 24 finden Sie auch verschiedene Verlegemuster ;-)



Jurakalk Systemmauerwerk, gespalten



Anfrage starten

Von allen Seiten

Einseitig oder Beidseitig? Das ist bei Werners die Standardfrage im Bereich der Systemmauerwerke. Werden mit den Steinen z.B. Grundstücke abgegrenzt oder gemütliche Sitzecken geschaffen. Hier möchte man sich an der Natursteinmauer von beiden Seiten erfreuen können.

Deshalb gibt es hier die Option „**beidseitig sichtbar**“, das heißt die Steine werden in der Tiefe gleich gerichtet, so dass auf beiden

Seiten eine gleichmäßige Oberfläche entsteht.

Bei „**einseitig sichtbarer Mauer**“ variiert die Steinbreite um wenige Zentimeter. Entweder ist die hintere Seite etwas ungleichmäßig oder die Steine werden ausgemittelt, so dass auf beiden Seiten ein etwas unregelmäßiges Erscheinungsbild auftritt, welches aber durchaus auch seinen Charme hat.



Jurakalk Systemmauerwerk, gespalten

Anfrage starten

Auf Ihre Bedürfnisse abgestimmt

Köpfe

Die heimischen Steinbrüche bieten zusätzliche Optionen im Bereich der Systemmauerwerke an. So werden z.B. die Ecken oder Abschlüsse nachbearbeitet, damit keine gesägten Sichtseiten offen bleiben. Diese Seiten der Steine nennt man „Köpfe“.



Mauerende - Köpfe unbearbeitet



Mauerecke - Köpfe unbearbeitet



Ecke mit zusätzlicher Bearbeitung an den Sichtköpfen.

Oberseite der Mauer

Auch bei der oberen Reihe erscheint die Oberfläche (Lagerfugen) gesägt. Auch hier kann die Oberfläche auch nachbearbeitet werden. Oder man greift auf Abdeckplatten zurück.

Hier gibt es je nach Steinart unterschiedliche Möglichkeiten. Wir beraten sie gerne!

Einzelsteine ohne Bearbeitung



Beispiel mit Abdeckplatten



Oberste Steinreihe gespalten



Oberste Steinreihe gesplitzt





Jurakalk Rebmauerwerk

Anfrage starten



Jurakalk

Der heimische Stein Jurakalk ist vor allem bei uns in Süddeutschland beheimatet. Die Limesmauern kennt man vor allem mit dem hellbeigen, leicht gelblichen Stein. Aber auch viele Burgen und Schlösser wurden damit erbaut.


Spaltmauerwerk,

grau-gelb oder gelblich
Vorderansicht gespalten,
oder getrommelt
Rückseite roh
Herkunft: Deutschland
Höhen ca. 7,5 / 15 / 22,5 cm
Tiefe ca. 22 cm,
freie Längen



Römermauerwerk,

Kalkstein grau-gelb
Vorderansicht gespalten und
antik getrommelt
Herkunft: Deutschland
Höhen ca. 7,5 / 15 / 22,5 cm
Tiefe ca. 22 cm,
freie Längen



Rebmauerwerk,

Kalkstein gelblich
Vorderansicht gespalten und
antik getrommelt
Herkunft: Deutschland
Höhen ca. 7,5 / 15 / 22,5 cm
Tiefe ca. 22 cm,
freie Längen



Jurakalk Rebmauerwerk



mehr Infos



Muschelkalk Systemmauerwerk, getrommelt

Anfrage starten



Muschelkalk

Muschelkalk ist ebenfalls ein heimischer Kalkstein. Er gehört zu den Sedimentgesteinen und man findet, wie der Name schon sagt, vereinzelt Muscheln in den Ablagerungen. Die bräunlichen Steine mit verschiedenen Farbschattierungen haben immer wieder ein sehr schönes, bewegtes Erscheinungsbild.

Systemmauerwerk

braun-beige
Vorderansicht gespalten
Herkunft: Deutschland
Höhen ca. 7,5 / 15 / 22,5 cm
Tiefe ca. 10 cm,
freie Längen
getrommelt möglich



Systemmauerwerk

braun-beige
Vorderansicht gespalten
Herkunft: Deutschland
Höhen ca. 7,5 / 15 / 22,5 cm
Tiefe ca. 20 cm,
freie Längen



Systemmauerwerk

braun-beige
Vorderansicht gespalten
antik getrommelt
Herkunft: Deutschland
Höhen ca. 7,5 / 15 / 22,5 cm
Tiefe ca. 20 cm,
freie Längen

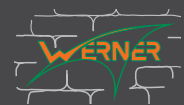


mehr Infos



Dolomit Rebmauerwerk

Anfrage starten



Dolomit

Ein Geheimtipp ist der Dolomit. Der heimische Kalkstein ist ein sehr witterungsbeständiger Stein. Sein schönes Farbspiel in den verschiedenen Brauntönen macht ihn zu einem einzigartigen Stein. Er passt sehr gut in moderne Gartenanlagen, punktet aber auch als Burgmauer.

Systemmauerwerk

braun-beige
Vorderansicht gespalten
Stoß und Lagerfugen gesägt
Herkunft: Deutschland
Höhen ca. 7,5 / 15 / 22,5 cm
Tiefe ca. 22 cm,
freie Längen

Systemmauerwerk, antik getrommelt

braun-beige
Vorderansicht gespalten
Stoß und Lagerfugen gesägt
Herkunft: Deutschland
Höhen ca. 7,5 / 15 / 22,5 cm
Tiefe ca. 22 cm,
freie Längen



Anfrage starten



Travertin Dorato Schlossmauersteine

Anfrage starten



Travertin

Den Travertin gibt es in verschiedenen Farbtönen. Seine rustikal-löchrige Oberfläche sind ein typisches Erscheinungsbild. Feine Aderungen und die Farbschattierungen innerhalb des Gesteins machen die Travertin edel und einzigartig.



mehr Infos

Schlossmauersteine Vanilla Romana

creme-beige
Sichtflächen gespalten
Stoß und Lagerfugen gesägt
Kanten getrommelt
Herkunft: Türkei
Höhen ca. 7,5 / 15 / 22,5 cm
Tiefe ca. 18-20 cm
Längen 30-60 cm



Kastellmauersteine Vanilla Romana

creme-beige
allseits gesägt und getrommelt
Herkunft: Türkei
Höhen ca. 7,5 / 15 / 22,5 cm
Tiefe ca. 18 cm,
Längen 30-60 cm



Schlossmauersteine Noce Torosa

hellbraun
Sichtflächen gespalten
Stoß und Lagerfugen gesägt
Kanten getrommelt
Herkunft: Türkei
Höhen ca. 7,5 / 15 / 22,5 cm
Tiefe ca. 18-20 cm
Längen 30-60 cm



Kastellmauersteine Noce Torosa

hellbraun
allseits gesägt und getrommelt
Herkunft: Türkei
Höhen ca. 7,5 / 15 / 22,5 cm
Tiefe ca. 18 cm,
Längen 30-60 cm



Schlossmauersteine Dorato

gold-gelb-beige
Sichtflächen gespalten
Stoß und Lagerfugen gesägt
Kanten getrommelt
Herkunft: Türkei
Höhen ca. 7,5 / 15 / 22,5 cm
Tiefe ca. 18-20 cm,
Längen 30-60 cm



Kastellmauersteine Dorato

gold-gelb-beige
allseits gesägt und getrommelt
Herkunft: Türkei
Höhen ca. 7,5 / 15 / 22,5 cm
Tiefe ca. 18 cm,
Längen 30-60 cm



Sandstein

Ähnlich dem Travertin ist auch der Sandstein vielfältig in seinen Farbvorkommen. Den Sandstein gibt es von rot über gelb bis hin zu grau in verschiedenen Nuancen. Und hier auch sehr schlicht im Erscheinungsbild bis hin zu kräftigerer Maßerung.

Systemmauerwerk Sandstein rot

Sichtflächen spaltrau,
Lager- & Stirnflächen gesägt,
gespalten oder getrommelt
Herkunft: Deutschland/Polen
Höhen ca. 7,5 / 15 / 22,5 cm
Tiefe ca. 20 cm
freie Längen



Systemmauerwerk Sandstein gelb

Sichtflächen spaltrau,
Lager- & Stirnflächen gesägt,
gespalten oder getrommelt
Herkunft: Polen
Höhen ca. 7,5 / 15 / 22,5 cm
Tiefe ca. 20 cm
freie Längen



Klostermauersteine Gellberger

Sichtflächen spaltrau,
Lager- & Stirnflächen gesägt,
Kanten zurückgeschlagen
grau-gelb-beige
Herkunft: Spanien
Höhen ca. 7,5 / 15 / 22,5 cm
Tiefe ca. 18 - 20 cm
Längen ca. 40 - 60 cm



mehr Infos

Anfrage starten

Basalt

Eine dunkle Alternative ist der anthrazite, fast schon schwarze Stein Basalt. Der vulkanische Stein ist im Erscheinungsbild sehr ruhig, weshalb er sich in modernen Gartenanlagen genauso gut einfügt wie in ein klassisches Ambiente.

Verbundmauersteine

SANOKU® ELEGANCE

Sichtflächen spaltrau,
Lager- & Stirnflächen gesägt,
Kanten zurückgeschlagen

Herkunft: Vietnam

Höhen ca. 7,5 / 15 / 22,5 cm

Tiefe ca. 20 cm

Längen ca. 30-60 cm



Universalstein

SANOKU® ELEGANCE

allseits gesägt, geflammt &
wassergestrahlt,
Kanten gefast

Herkunft: Vietnam

Maße ca. 15x20x35cm



Klostermauersteine

SANOKU® ELEGANCE

Sichtflächen spaltrau,
Lager- & Stirnflächen gesägt,
Kanten zurückgeschlagen

Herkunft: Vietnam

Maße ca. 15x20x40cm



mehr Infos



Tuff Mauersteine

Anfrage starten



Tuff

Mit dem Tuffstein aus Italien holen Sie sich mediterranes Flair in den Garten. Die hellbraunen, löchrigen Steine sind nicht auf Systemhöhen, aber sie sind ebenfalls rundrum gesägt. Deshalb lassen sie sich ebenfalls maßgetreu aufeinander legen.

Aufgrund der löchrigen Struktur und der nassen Gewinnung sind die Löcher anfangs mit Feinanteilen gefüllt. Hier ist ein wenig Zusatzarbeit notwendig.



Mauersteine Tuff

allseits gesägt, löchrig
braun

Herkunft: Italien

Höhen ca. 13 / 20 cm

Tiefe ca. 27 cm

Längen ca. 37 cm



mehr Infos

Gneis

Wohlfühlen wie in Italien oder in den Schweizer Bergdörfern.
Denn von den romantischen Alpendörfern kennt man den Gneis.
Gneis ist ein sehr pflegeleichter und witterungsbeständiger Stein.



Mauersteine Biasca

silbergrau-liniert
Sichtflächen spaltrau,
Lager- & Stirnflächen gesägt
Herkunft: China
Maße ca. 20x20x40 cm



Klostermauersteine Biasca

silbergrau-liniert
Sichtflächen spaltrau,
Lager- & Stirnflächen gesägt,
Kanten zurückgeschlagen
Herkunft: China
Höhen ca. 15/22,5
Tiefe ca. 18-20 cm
Längen ca. 30/45/60 cm



Burgmauersteine Luserna

Sichtflächen spaltrau,
Lager- & Stirnflächen gesägt,
grau-gelblich gemischt
Herkunft: Italien
Höhe ca. 15 cm
Tiefe ca. 18-20 cm
Längen ca. 30-45 cm



Anfrage starten

Granit

Wie der Gneis, ist auch der Granit ein sehr witterungsbeständiger und frostunempfindlicher Stein. Deshalb greift man auch im Gartenbau gerne auf ihn zurück.

Mauersteine Silver Granit

Rondo

hellgrau

allseits gesägt & gestrahlt

Herkunft: Türkei

Maße ca. 15x20x35cm



Schlossmauersteine Bravo

hellgrau

Sichtflächen bossiert,

Lager- & Stirnflächen gesägt,
allseits getrommelt

Herkunft: China

Höhen ca. 7,5 / 15 / 22,5 cm

Tiefe ca. 18-20 cm

Längen ca. 30-50 cm



Burgmauersteine

Silver Granit Rustique

hellgrau

Vorder- & Rückseite gespalten

Rest gesägt oder gestrahlt

Herkunft: Türkei

Maße ca.

15x20x35 cm

20x20x40 cm



Schlossmauersteine SOL

gelb-grau

Sichtflächen bossiert,

Lager- & Stirnflächen gesägt,
allseits getrommelt

Herkunft: China

Höhen ca. 7,5 / 15 / 22,5 cm

Tiefe ca. 18-20 cm

Längen ca. 30-50 cm



Klostermauersteine SOL

gelb-grau

Sichtflächen spaltrau

Lager- & Stirnflächen gesägt

Kanten zurückgeschlagen

Herkunft: China

Maße ca. 15x20x40 cm



Burgmauersteine Bravo Basic

hellgrau

Sichtflächen spaltrau, Lager- &
Stirnflächen gesägt

Herkunft: China

Maße ca. 15x20x40 cm



Klostermauersteine Gala

anthrazit

Sichtflächen spaltrau, Lager- &
Stirnflächen gesägt, Kanten

zurückgeschlagen

Herkunft: China

Maße ca. 15x20x40 cm



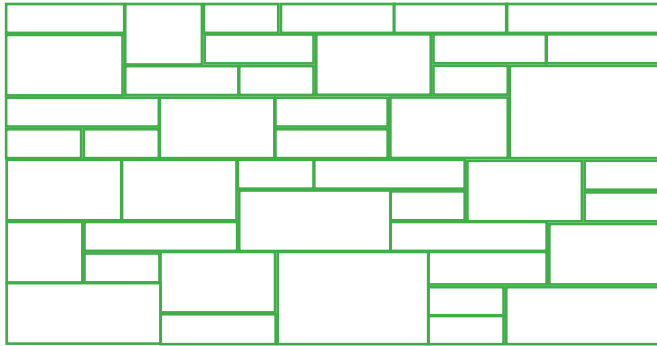


Anfrage starten

Verlegemöglichkeiten

Für ein **unregelmäßiges Systemmauerwerk** werden die Steine untereinander gemischt. Die Größen harmonisieren immer wieder zueinander, Sie müssen lediglich bei den Längen aufpassen, dass die Steine wieder kombinierbar sind.

Schichtbeispiel feste Längen, empfohlenes Mischungsverhältnis:
kleine Steine = 15 %, mittlere Steine = 45 % und große Steine = 40 %.



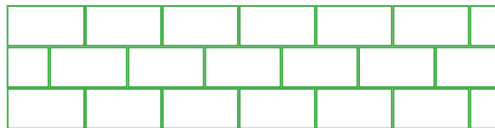
Alternativ kann man die Steine auch sehr schön in den einzelnen Schichten (Schichthöhen) arrangieren.

Bitte bestellen Sie:



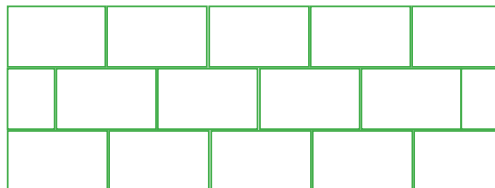
100 % klein

nur mittlere Steine



100 % mittel

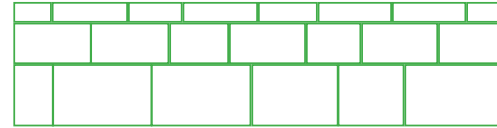
nur große Steine



100 % groß

Oder als regelmäßiges Wechselschichtmauerwerk:

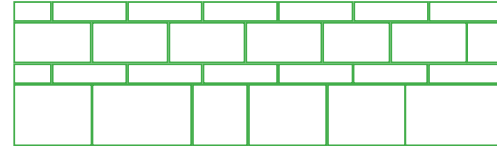
Jede Schichthöhe in gleicher Zahl vorkommend.



Bitte bestellen Sie:

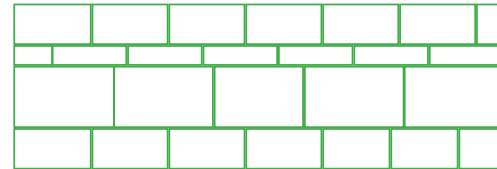
17 % klein
33 % mittel
50 % groß

Kleine Schichthöhe doppelt so oft wie die anderen beiden



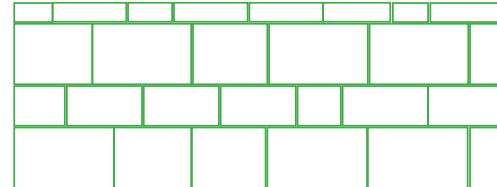
29 % klein
29 % mittel
42 % groß

Mittlere Schichthöhe doppelt so oft wie die anderen beiden



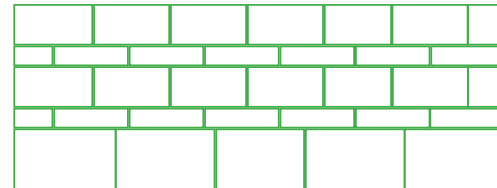
13 % klein
50 % mittel
37 % groß

Große Schichthöhe doppelt so oft wie die anderen beiden



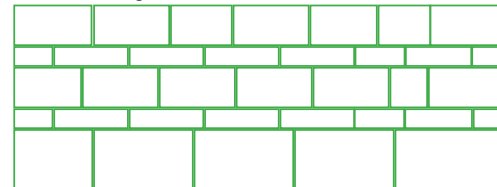
67 % klein
22 % mittel
11 % groß

1x groß, 2x mittel, 2x klein



22 % klein
45 % mittel
33 % groß

1x mittel, 2x groß, 2x klein



20 % klein
20 % mittel
60 % groß

Anfrage starten

Gerne machen wir Ihnen ein Angebot. Geben Sie uns hierzu bitte Informationen zu Ihrem Bauvorhaben:

Name:

Straße:

PLZ, Ort:

Angebot bitte an:

e-Mail:

Bitte per Post

Meine Mauer soll m hoch werden.

Die Mauer ist insgesamt m lang.

Gewünschte Menge (falls bereits errechnet):

Die Mauer wird

einseitig sichtbar beidseitig sichtbar

Auf die Länge möchte ich zusätzlich Abdeckplatten.

Mich interessieren folgende Produkte:

Systemmauer in der Steinart:

Jurakalk



Muschelkalk



Dolomit



Bearbeitung

gespalten

antik getrommelt

Die Sichtköpfe sollten nachbearbeitet werden.
Meine Mauer hat zu den Anfang/Endseiten noch
Winkel (90 °)

Auf die Länge möchte ich die oberste Schicht bearbeitet.

keine weitere Bearbeitung

Das empfohlene Mischungsverhältnis 15 / 45 / 40 % passt.

Ich hätte gerne ein anderes Mischungsverhältnis, und zwar
% kleine Steine, % mittlere Steine, % große Steine.

Bitte machen Sie mir ein Angebot zu:

Travertin

Sandstein

Basalt

Tuff

Gneis

Granit

Anfrage starten

Verblender

Eine Alternative zu den Systemmauerwerken sind die Verblender. Hier wird das gleiche Erscheinungsbild erzielt. Man benötigt dabei etwas weniger Naturstein, aber schon eine bestehende Wand.



Muschelkalk Verblender



Jurakalk Verblender

Weiteres Werner Sortiment:



Ziersplitte und Zierkiese



Gabionensteine



Mauersteine



Pflastersteine



Palisaden



Blockstufen



Terrassenplatten



Sichtschutzplatten

Werner GmbH
Wiesenweg 3
73340 Amstetten - Bräunisheim
Service-Tel.: 0 73 23 / 96 88 68 0
Whatsapp: 0152 29 58 70 51
E-Mail: info@werner-natursteine.com

